

ฉากรัดกันห้อง แบบฉู่ปุ่่น ใบ8.5ซม.

ทำควมสูงได้ถึง 3.60 เมตร




ตัวอย่าง สี ฉากกั้นห้อง แบบญี่ปุ่น

- รหัส UV705 ลายไม้สีเทา พื้นขาว
- รหัส UV706 ลายไม้สีเหลือง
- รหัส UV708 ลายไม้สีเหลือง พื้นขาว
- รหัส 05 ขาวล้วน
- รหัส 06 สีเหลืองครีมล้วน



ตัวอย่าง ลายกระจก ฉากกั้นห้อง แบบญี่ปุ่น

- กระจกอะคริลิก ลายเมเปิ้ล
- กระจกอะคริลิก ลายต้นไผ่
- กระจกอะคริลิก ลายน้ำไหล
- กระจกอะคริลิก ลายกระจกใส



ขนาดช่องกระจกอะคริลิก 6.5 X 30 ซม. ต่อ 1 ช่อง


“ ตารางแสดงขนาดมาตรฐาน และการเจาะช่องกระจก ”
คิดความสูงทุกๆ 20 ซม.

| ความสูงที่ (เมตร) | ต่ำกว่า 2.00 | 2.01 – 2.60 | 2.61 – 3.00 | 3.01 – 3.40 | 3.41 – 3.60 |
|----------------------|-----------------|-------------|-------------|-------------|-------------|
| มาตรฐาน (ช่อง) | 1 – 3 | 3 | 4 | 5 | 6 |

**หมายเหตุ : จำนวนช่องกระจก ทางโรงงานจัดให้ตามความสูง



ขนาดใบฉาก กว้าง 8.5 ซม.




ความหนาใบฉาก หนา 6 มม.



ตุ๊กต้อ ฉากกั้นห้อง
รุ่น ไบ8.5ซม.



แถบแม่เหล็ก ยาวทั้งเส้น ←



ตัวอย่างฉากกั้นห้อง แบบฉู่ปูน กระจกอะคริลิก ลายเมเปิ้ล



กระจกอะคริลิก ลายเมเปิ้ล



กระจกอะคริลิก ลายเมเปิ้ล



กระจกอะคริลิก ลายเมเปิ้ล

ตัวอย่างฉากกั้นห้อง แบบฉู๊ปุุ่น กระจกอะคริลิก ลายกระจกใส



กระจกอะคริลิก ลายกระจกใส

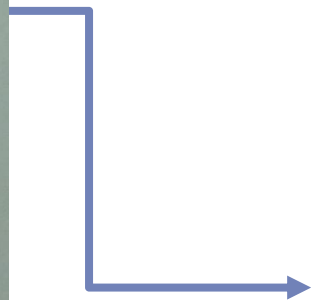


กระจกอะคริลิก ลายกระจกใส



กระจกอะคริลิก ลายกระจกใส

ตัวอย่างฉากกั้นห้อง แบบฉู่ปุ่่น กระจกอะคริลิก ลายต้นไม้



กระจกอะคริลิก ลายต้นไม้

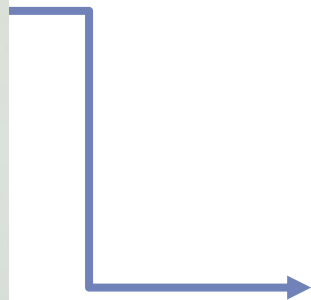


กระจกอะคริลิก ลายต้นไม้



กระจกอะคริลิก ลายต้นไม้

ตัวอย่างฉากกั้นห้อง แบบฉู๊ปุุ่น กระจกอะคริลิก ทรายน้ำไหล



กระจกอะคริลิก ทรายน้ำไหล



กระจกอะคริลิก ทรายน้ำไหล



กระจกอะคริลิก ทรายน้ำไหล

อุปกรณ์ ฉากกั้นห้อง

- เสาติดด้านข้าง
- ตัวล็อคยึดผนัง
- มือจับ
- เสาแม่เหล็ก
- รางฉากกั้นห้อง



Thank You



WWW.VJCURTAINS.COM



VJCURTAINS1@GMAIL.COM



LINE@ : @VJCURTAINS



TEL : 062-359-3447



TEL : 097-036-4567